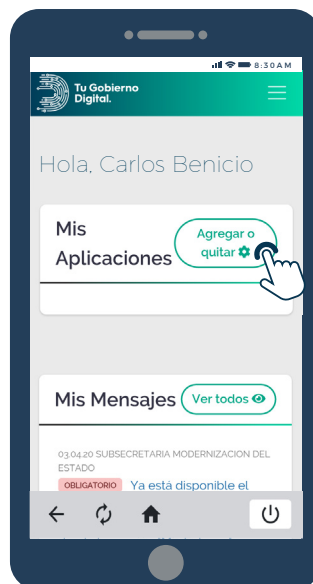


Cómo agrego una Aplicación a mi panel de Tu Gobierno Digital (TGD)

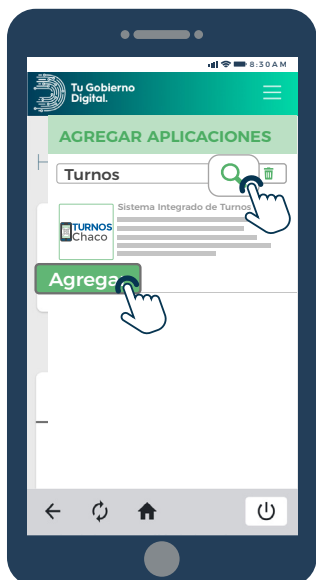
- ✓ **Accedé a TGD** con tu CUIL y contraseña. Si no tenés cuenta, primero debes **Crear una Cuenta en TGD**.



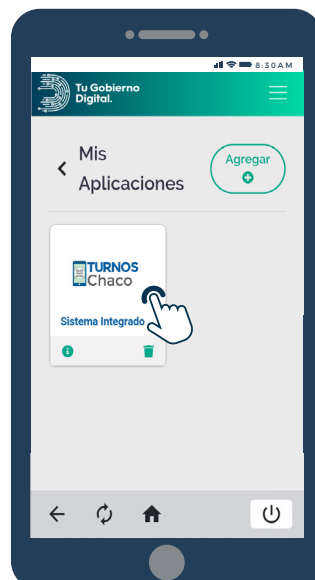
- ✓ Haz click en el botón **Agregar** del panel **Mis Aplicaciones**.



- ✓ **Escribí** en el buscador el nombre de la aplicación o servicio, por ejemplo 'Turnos' y una vez encontrada la aplicación, haz click en el botón **Agregar**.



- ✓ Luego dirígete al panel de **Mis Aplicaciones** y encontrarás que la aplicación ya está agregada. **Haz click en la aplicación** para acceder.



¡Listo, ya tenés la aplicación en tu panel de TGD!