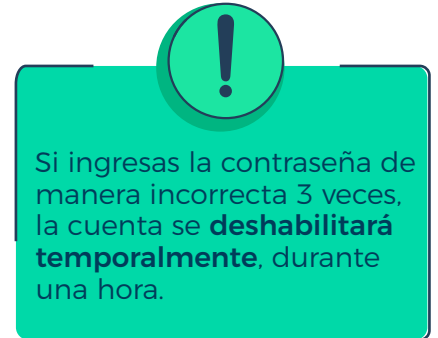
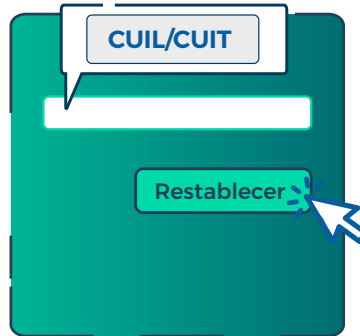


¿Cómo restablecer tu contraseña?

En el caso de que el usuario **haya ingresado incorrectamente** su contraseña ó **la haya olvidado**.

1 INGRESÁ TU CUIL/CUIT

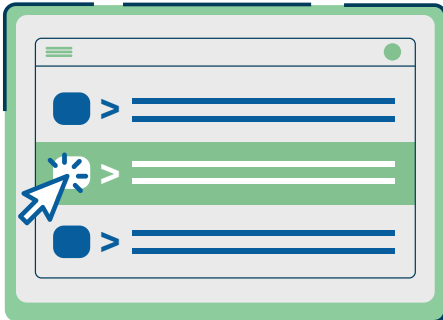


Si ingresas la contraseña de manera incorrecta 3 veces, la cuenta se **deshabilitará temporalmente**, durante una hora.

- ✓ En el caso de **no recordar su clave ó haberla ingresado de manera incorrecta 3 veces**, haz click en la opción **NO RECUERDO MI CONTRASEÑA**.

- ✓ Ingresá tu **número de CUIL** y haz click en botón **RESTABLECER**.

2 REVISÁ TU CORREO ELECTRÓNICO



- ✓ Luego debes acceder a tu correo en donde recibirás un e-mail que contiene el enlace para modificar tu contraseña. **Esto puede demorar unos minutos.**

- ✓ Una vez que recibas el e-mail haz click en el botón de **MODIFICAR CONTRASEÑA** para cambiarla y acceder a tu cuenta.

3 RENOVÁ TU CONTRASEÑA



- ✓ Ingresá tu **NUEVA CONTRASEÑA** de como mínimo 8 caracteres, **que tenga al menos una mayúscula, una minúscula y, al menos, un número**. Luego haz click en **CAMBIAR CONTRASEÑA**.