

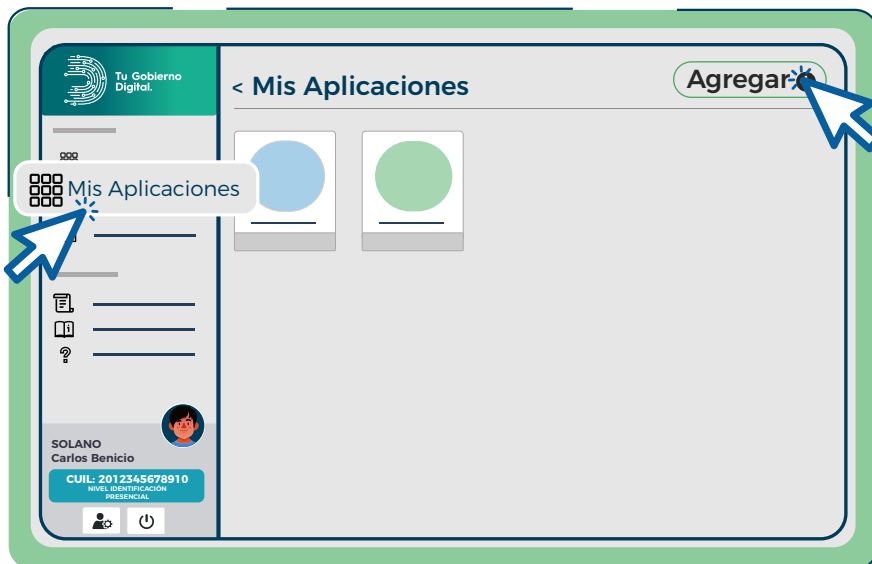
Acceder al **Recibo de Sueldo Digital** de Empleado Digital (ED) - Tu Gobierno Digital (TGD)

✓ ¿Qué necesito para hacerlo?

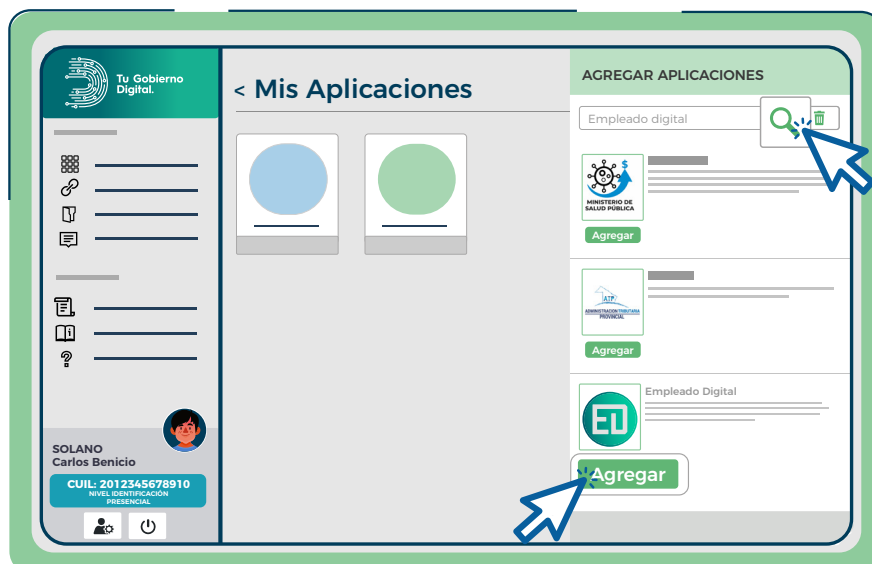
- Número de CBU donde te depositan el sueldo.
- Importe Líquido de uno de tus sueldos.
- Si no contás con los requisitos anteriores, validá la Identidad de tu usuario por aplicación (AFIP, ANSES O MI ARGENTINA) o de manera presencial. Leé como hacerlo [aquí](#).

¿CÓMO OBTENGO MI RECIBO DE SUELDO DIGITAL?

- 1 Accedé a la plataforma de TGD con tu **CUIL y contraseña**.
Si no tenés cuenta, primero debes **Crear una Cuenta en TGD**.
- 2 Haz click en el botón **Agregar** del panel **Mis Aplicaciones**.



- 3 Escribí en el buscador Empleado Digital y una vez encontrada la aplicación, haz click en el botón **Agregar**.



- 4 A continuación, se abre un formulario donde debés escribir los **últimos 5 dígitos del CBU** y el **Importe Total Líquido** correspondiente a un sueldo, luego presioná el botón **CONFIRMAR**.

! Si tenes algun problema, dirígete al ítem de

CHACO Gobierno de todos

EMPLEADO DIGITAL

Bienvenido a Recibo de Sueldo Digital

Datos del usuario

CUIL Usuario

Cuestionario

CBU (Últimos 5 dígitos)

IMPORTE (sin decimales y sin punto)

Importe*

Confirmar Salir

- 5 Si completaste correctamente el formulario, podrás acceder a todos tus recibos digitales en lista. Para visualizar cada recibo de manera individual haz click en . Cada recibo de sueldo tiene un código único en formato alfanumérico, de barra ó QR.

CHACO Gobierno de todos

EMPLEADO DIGITAL

COM

Recibos

Cada recibo de sueldo tiene un **código único** en formato **alfanumérico**, de barra ó QR.

PDF PDF PDF PDF

QR

Barcode

“No más Papel, sólo Recibo de Sueldo Digital”



IMPORTANTE: para la gestión de cualquier tipo de trámite que te soliciten el recibo de sueldo deberás citar el código alfanumérico Ej 1800044677e6f4a8, ubicado en la parte superior o inferior derecha del Recibo de Sueldo Digital en cuestión. El Solicitante deberá acceder al mismo desde la página Web Oficial luego de ingresar ese código.

PREGUNTAS FRECUENTES

1 ¿CÓMO OBTENGO MI CBU?

Tu Clave Bancaria Uniforme (**CBU**) corresponde a la cuenta bancaria en la que te depositan tu sueldo, jubilación o pensión. Contiene 22 dígitos, de los cuales sólo tienes que escribir los **últimos 5 dígitos** para el formulario. Se la puede conseguir mediante cajero automático, home banking o por ventanilla en el banco.

CBU N° 311XXXXX XXXXXXXXXXXXXXX X

Para el **formulario** sólo se necesitan los **últimos 5 dígitos**

2 ¿CÓMO DEBO INGRESAR MI IMPORTE?

El importe es el **Total Líquido** correspondiente a un Sueldo. Debés ingresar sin decimales y sin separador de mil.



\$15.527,86

Por ejemplo, si tu **TOTAL LIQUIDO** es **\$15.527,86** sólo debés ingresar **15527**, sin puntos ni decimales

CHACO GOBIERNO DE LOS RÍOS EMPLEADO DIGITAL

Bienvenido a Recibo de Sueldo Digital

Datos del usuario
col. Usuario

Cuestionario
cbu 00000

Importe*
15527

Confirmar Salir

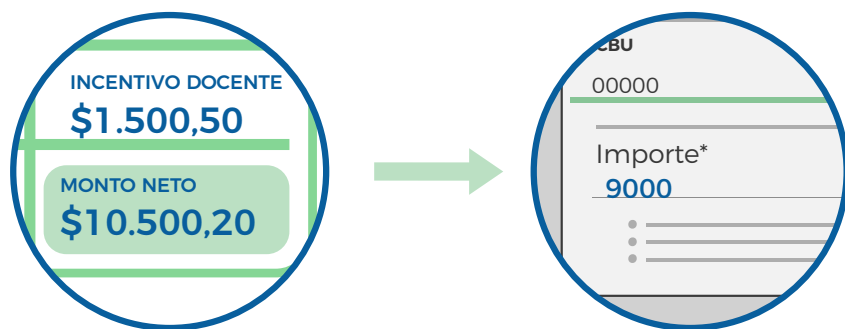
3 SI SOS JUBILADO...

Buscá un recibo e ingresá el **MONTO NETO** (ingresar sin puntos ni decimales) [ver ejemplo]



● SI SOS **DOCENTE...**

El **IMPORTE** es el **TOTAL LÍQUIDO** correspondiente a un sueldo menos el **INCENTIVO DOCENTE** del mismo [ver ejemplo]



$$\begin{array}{r} \text{(TOTAL LIQUIDO)} \\ \$10.500,30 \end{array} - \begin{array}{r} \text{(INCENTIVO DOCENTE)} \\ \$1.500,20 \end{array} = \mathbf{\$ 9.000,10}$$