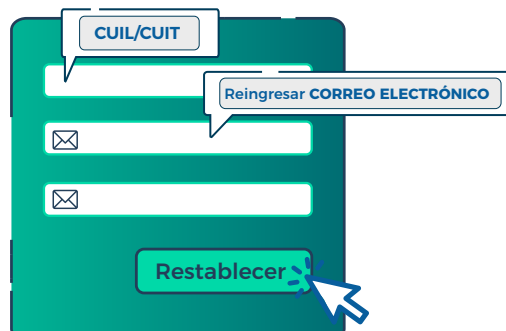


No pude validar mi correo electrónico

En el caso de que el usuario haya ingresado mal su correo y la cuenta no se pudo validar.


1 INGRESÁ TU CORREO ELECTRÓNICO



- ✓ En el caso de **no haber recibido el mail de confirmación de cuenta** ó cree que **escribió de manera incorrecta la dirección de correo**, debe ingresar en la opción **NO PUEDE VALIDAR MI CORREO ELECTRÓNICO**.

- ✓ Vuelve a ingresar tu número de **CUIL** y el **CORREO ELECTRÓNICO**. Una vez que hayas controlado que tus datos son correctos hacé click en botón **RESTABLECER**.

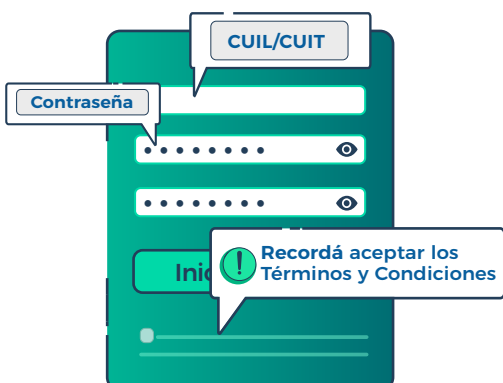
2 CONFIRMÁ TU CORREO ELECTRÓNICO



- ✓ Luego accede a tu correo en donde recibirás un e-mail para confirmar tu cuenta de correo. **Esto puede demorar unos minutos.**

- ✓ Una vez que recibas el e-mail hacé click en el botón de **INGRESE DESDE AQUÍ** para validar tu cuenta.

3 CONFIRMÁ TU CUENTA



- ✓ Ingresá tu CUIL y escribí una contraseña de como mínimo 8 caracteres, que tenga **al menos una mayúscula, una minúscula y, al menos, un número**. Luego en '...acepto Términos y Condiciones...', tildá la casilla y hacé click en el botón **INICIAR SESIÓN**.

- ✓ Listo! Ya contás con tu usuario de **NIVEL BÁSICO**.