

RECIBO DIGITAL

Aplicación para celular

¿Qué es y para qué sirve ?

Es una aplicación que te permite **tener todos tus recibos de sueldo** en tu celular. Y así acceder fácilmente a ellos para **realizar trámites**.

¿Qué necesitas para obtener la app?

- Un celular con internet.
- Tu número de **cuil**.
- Estar registrado en **gobiernodigital.chaco.gov.ar**
- Tener vinculado aquí el servicio Recibo de Sueldo.




¿Cómo acceder a los beneficios de la aplicación?


1 DESCARGÁ LA APLICACIÓN

Descargá la app desde **Playstore**.
[Que se encuentra en el menú de aplicaciones de tu celular]

Hacé click en 



Hacé click en 



En el buscador de Playstore escribí **“Recibo Digital”**
Hacé click en el ícono y luego presioná

INSTALAR

2

INGRESÁ A LA APLICACIÓN

Escribí tu número de cuil y presiona **INGRESAR**.

Escribí tu nº de cuil



Obtené el código ingresando a la página de Tu gobierno digital, en la aplicación de **Tu Recibo Digital**.

No conozco mi nro. de cuil ¿Cómo lo obtengo?

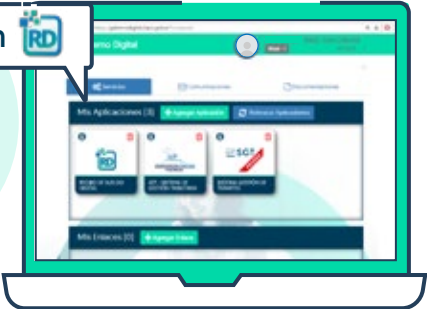
Conseguí tu CUIL ingresando a la página de Anses, www.anses.gob.ar. También puedes visualizarlo en el nuevo DNI que lo incorpora en el dorso al número.

¿De dónde obtengo el código?

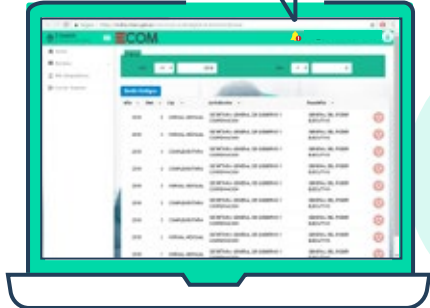
Para obtener el código debés ingresar a tu cuenta en gobiernodigital.chaco.gov.ar

Tenés que ingresar a la aplicación de **Tu Recibo Digital**.

Hacé Click en



Hacé Click en



Aparecerá una **notificación** en la parte superior de la pantalla



Escribí en tu celular el **código** que aparece en pantalla.



¡LISTO YA TENES LA APP EN TU CELULAR!